



Nieuwsbrief April 2009

Het is stralend weer buiten, lekker om even wat te doen in de tuin. Alles loopt alweer uit. Met een bakje en een schepje loop ik zo tussen de werkzaamheden door wat onkruid te plukken. Soms zit ik ook al in een beschut hoekje een kopje thee te drinken. Heerlijk!
Ik heb gelijk ook weer zin om wat projectjes te bedenken met fris groene en helder gele kleuren.....placemats ofzo....echt de kleurtjes van het voorjaar.....

Mijn cursusseizoen is bijna over en vanaf half september begin ik weer. Het nieuwe cursus en workshop programma is begin mei (op de handwerkmarkt) bekend. Maar het komt natuurlijk ook in de nieuwsbrief! Ik hou je op de hoogte....

Aktiviteiten:

De workshop 'werken met de mallen van Marti Michell' van 8 april gaat niet door wegens te weinig belangstelling. Jammer natuurlijk maar in het najaar komt hij weer in het workshop programma en dan hoop ik dat hij wel doorgaat want het is zo'n makkelijke methode om redelijk snel een quilttop te maken! En heel leuk om te doen.



5 mei Handwerkmarkt. Op het erf van Hoeve 'De Beek' houden we weer een handwerk-hobbymarkt. Er zijn allerlei kramen met producten die te maken hebben met (oude) handwerken en handenarbeid. Er zullen ook demonstraties zijn van kantklossen, spinnen en quilten. Je kunt op je gemak eens rondkijken. Ook als je hier nog nooit geweest bent is het een leuk uitje! De markt is van 10.00 - 16.00 uur.

Internetsites:



<http://www.mini-patch.de/BOM.html> Leuke miniquiltjes! En sommige patroontjes zijn ook nog gratis te downloaden. Er staat 1 patroon op met kuikentjes. Daar staan ook hele leuke pannenlapjes bij...kan nog net voor de Pasen.

<http://quilt-glueck.de/html/vogelzug.html> Hier staat de uitleg van een rand die om een quilt gemaakt kan worden. Wel in het Duits maar de plaatjes zijn zo duidelijk dat er weinig tekst voor nodig is om het te snappen.



<http://www.yvones.dk/blocks6.htm> Voor dit zonnige weer een site met heel veel patronen in papierpiecing van bloemen, en zo fleurig dat je er gelijk aan zou willen beginnen.

Paasquiltje:

Ik heb het paasquiltje af. Wat was dat een leuk werkje om te doen! Tot Pasen blijft het patroontje gratis te downloaden op: <http://www.hoevedebeek.nl/paasquilt.php> en na Pasen is het patroon te koop in de quiltwinkel van Hoeve 'De Beek' voor € 4,95.




Tips en trucs bij het maken van een quilt:

Afwerkbies: De laatste afwerking van een quilt gebeurt vaak met een dubbele strook stof die er, met de rafel naar buiten op de goede kant van de quilt, dubbel wordt aangenaaid.

Vervolgens wordt deze naar achteren gevouwen en met een klein steekje op het aanzet stiksel vastgezet.

Dit is eigenlijk alleen maar nodig als de quilt gebruikt wordt op een bed of op de bank waar huisgenoten hem gebruiken om eens lekker onder te liggen. De randen hebben dan veel te lijden zodat een dubbele strook sterker is. Een enkele strook kan dus gebruikt worden bij wandquiltjes.



Boek: Dear Jane van Brenda Manges Papadakis.

Dit boek heb ik eens gekocht in een opwelling maar ik doe er niets mee. Misschien kan ik er iemand anders blij mee maken.

Het boek ziet er goed uit en kost € 15,00 exclusief verzendkosten. (€ 2,64)

Wanneer je belangstelling hebt stuur dan een mail naar:

Sandraskeus@planet.nl

Nieuwe dingen of aanbiedingen quiltwinkel:

Bijna alle soorten mallen van Marti Michell zijn nu in de winkel. Dat varieert van mallen voor patchwork blokken tot mallen voor een wedding ring, schoolhouse of flying geese. Ook de linialen voor logcabin zijn er in alle beschikbare maten.

De logcabin liniaal werkt heel makkelijk en het stikken op een ondergrond is niet meer nodig. De stroken worden zo aan elkaar gestikt. Het patroon hoef je niet meer over te trekken op vlieseline of papier. Scheelt een hoop werk!

Wanneer je deze maand mallen koopt of de logcabin liniaal dan krijg je er **gratis** een cornertrimmer bij. Dat is een klein malletje waarmee je die lastige overtollige puntjes heel gemakkelijk kunt wegsnijden zodat je de patroondeeltjes makkelijker aan elkaar zet!

Openingstijden van de quiltwinkel zijn:

Dinsdag, woensdag, donderdag en zaterdag van 10.00 - 16.00 uur en na telefonische afspraak. Adres: Brinkkanterweg 23, 3931 PJ Woudenberg. 033-2772557.

Recept:

Een quiltvriendin kwam op een ochtend, op de bee, met een heerlijke schaal havermoutkoekjes aan. Ik heb er nog gauw een foto van kunnen maken voor ze op waren....

Hier is het recept van de overheerlijke koekjes!

Havermoutkoekjes:

250 gr. boter

150 gr. suiker

150 gr havermout

250 gr. bloem

1 ei

iets zout

Laat de boter iets zacht worden in een kom en voeg er de andere ingrediënten bij. Meng alles goed door elkaar.

Maak balletjes en leg deze op een ingevette bakplaat of een bakplaat bedekt met bakpapier. Druk met een koude vork de balletjes plat (in model).



elektrische oven

4de richel van onder

175 graden

15 min. ongeveer

Blok van de maand en bonus: <http://www.hoevedebeek.nl/blok-van-de-maand.php>

Heb je verder nog vragen of suggesties of wil je iets weten over de cursussen bel dan 06-43154985.

Tot de volgende maand!

Sandra Moesbergen

Wil je niet langer de nieuwsbrief ontvangen stuur me dan een email met in het onderwerp: geen nieuwsbrief meer. Sandraskeus@planet.nl